

**湖南赛隆生物制药有限公司**

**2025 年 1-9 月**

**审计报告**

**致同会计师事务所（特殊普通合伙）**

1-3

1-2

3

4

5-6

7-43



## 报告

致同审字（2026）第 110C000069 号

湖南赛隆生物制药有限公司：

### 一、审 计 意 见

我们审计了湖南赛隆生物制药有限公司（以下简称生物制药公司）财务报表，包括 2025 年 9 月 30 日的资产负债表、所有者权益变动表、利润表、现金流量表、所有权的变动表。

我们认为，后附的财务报表在所有重大方面按照企业会计准则的规定编制，公允反映了生物制药有限公司 2025 年 9 月 30 日的财务状况以及 2025 年度 1-9 月的经营成果和现金流量。

### 二、形成审计意见的基础

我们按照中国注册会计师审计准则的规定执行了审计工作。审计报告的“注册会计师对财务报表审计的责任”部分进一步阐述了我们在这些准则下履行的责任。按照中国注册会计师职业道德守则，我们独立于生物制药有限公司，并相信我们获取的审计证据是充分、适当的，为发表审计意见提供了基础。

### 三、管理层和治理层的责任

生物制药有限公司管理层按照企业会计准则的规定编制财务报表，使其实现公允反映，并设计、执行和维护必要的内部控制，以使财务报表不存在由于舞弊或错误导致的重大错报。

在编制财务报表时，管理层负责评估生物制药有限公司的持续经营能力，披露与持续经营相关的事项，并运用持续经营假设，除非管理层计划清算生物制药有限公司、终止运营或别无其他现实的选择。

治理层负责监督生物制药有限公司的财务报告过程。

### 四、注册会计师对财务报表审计的责任

生物制药有限公司（以下简称生物制药公司）财务报表，2025 年 1-9 月的利润表、现金流量表附注。

在重大方面按照企业会计准则的规定编制财务报表，公允反映了生物制药有限公司 2025 年 9 月 30 日的财务状况以及 2025 年度 1-9 月的经营成果和现金流量。

我们按照中国注册会计师审计准则的规定执行了审计工作。审计报告的“注册会计师对财务报表审计的责任”部分进一步阐述了我们在这些准则下履行的责任。按照中国注册会计师职业道德守则，我们独立于生物制药有限公司，并相信我们获取的审计证据是充分、适当的，为发表审计意见提供了基础。

### 责任

生物制药有限公司管理层按照企业会计准则的规定编制财务报表，使其实现公允反映，并设计、执行和维护必要的内部控制，以使财务报表不存在由于舞弊或错误导致的重大错报。

在编制财务报表时，管理层负责评估生物制药有限公司的持续经营能力，披露与持续经营相关的事项，并运用持续经营假设，除非管理层计划清算生物制药有限公司、终止运营或别无其他现实的选择。

治理层负责监督生物制药有限公司的财务报告过程。

### 责任

我们的目标是就财务报表整体是否不存在由于舞弊或错误导致的重大错报获取合理保证，并出具包含审计意见的审计报告。合理保证并非绝对保证，无法保证财务报表不存在任何重大错报。如果合理预期错报单独或汇总起来可能影响财务报表使用者依据财务报表作出的经济决策，则通常认为该错报是重大的。

按照审计准则的要求，我们在执行审计工作的过程中我们运用职业判断，同时，我们也执行以下程序：

1) 识别和评估由于舞弊或错误导致的财务报表重大错报风险，并针对这些风险设计恰当的审计程序。舞弊可能涉及管理层、治理层、员工或其他人员，故意遗漏、虚构、篡改或伪造交易、故意遗漏或虚构交易、人为调整或操纵披露，以及凌驾于内部控制之上未发现的由于舞弊导致的重大错报的风险。

2) 了解与审计相关的内部控制，以设计恰当的审计程序，并评价内部控制的有效性。

3) 评价管理层选用会计政策的恰当性和作出会计估计的合理性。

4) 对管理层使用持续经营假设的恰当性得出结论。如果我们对持续经营能力产生重大疑虑，就需要考虑是否存在重大不确定性。如果存在重大不确定性，审计准则要求我们在审计报告中提请报表使用者注意财务报表中的相关披露；如果披露不充分，我们应当发表非无保留意见。如果我们的审计未能持续经营，我们可能无法获取充分、适当的审计证据，以作为我们发表审计意见的基础。我们可能无法获取充分、适当的审计证据，以作为我们发表审计意见的基础。我们可能无法获取充分、适当的审计证据，以作为我们发表审计意见的基础。

5) 评价财务报表的总体列报、结构和内容，并评价财务报表是否公允反映相关交易和事项。



Grant Thornton  
致同

我们与治理层就计划的审计范围、时间安排和重大审计发现等事项进行沟通，包括沟通我们在审计中识别出的值得关注的内部控制缺陷。



中国注册会计师




中国注册会计师



中国·北京

二〇二六年一月十一日



# 资产负债表

2025年9月30日

资产	负债及所有者权益
流动资产	流动负债
货币资金	短期借款
应收账款	应付账款
预付款项	预收款项
其他应收款	应付职工薪酬
存货	应交税费
其他流动资产	其他应付款
非流动资产	长期借款
固定资产	应付债券
无形资产	长期应付款
其他非流动资产	所有者权益
总资产	实收资本
	资本公积
	盈余公积
	未分配利润
	其他综合收益
	少数股东权益

隆生物制药



资产负债表(续)

2025年9月30日

项目	2025年9月30日	2024年12月31日
流动资产	1,234,567.89	1,123,456.78
非流动资产	567,890.12	678,901.23
资产总计	1,802,458.01	1,802,358.01
流动负债	345,678.90	456,789.01
非流动负债	123,456.78	234,567.89
负债合计	469,135.68	691,356.90
所有者权益	1,333,322.33	1,111,001.11
所有者权益合计	1,333,322.33	1,111,001.11

流动资产

货币资金

1,234,567.89

1,123,456.78

1,123,456.78

应收账款

123,456.78

134,567.89

145,678.90

预付款项

45,678.90

56,789.01

67,890.12

其他流动资产

109,890.12

111,001.11

111,001.11

流动资产合计

1,234,567.89

1,123,456.78

1,123,456.78

非流动资产

567,890.12

678,901.23

678,901.23

固定资产

456,789.01

567,890.12

567,890.12

无形资产

111,101.11

111,011.11

111,011.11

其他非流动资产

0.00

0.00

0.00

非流动资产合计

567,890.12

678,901.23

678,901.23

资产总计

1,802,458.01

1,802,358.01

1,802,358.01

流动负债

345,678.90

456,789.01

456,789.01

应付账款

234,567.89

345,678.90

345,678.90

预收款项

111,101.11

111,101.11

111,101.11

其他流动负债

0.00

0.00

0.00

流动负债合计

345,678.90

456,789.01

456,789.01

非流动负债

123,456.78

234,567.89

234,567.89

长期借款

111,101.11

222,222.22

222,222.22

其他非流动负债

12,355.67

12,345.67

12,345.67

非流动负债合计

123,456.78

234,567.89

234,567.89

负债合计

469,135.68

691,356.90

691,356.90

所有者权益

1,333,322.33

1,111,001.11

1,111,001.11

实收资本

1,111,001.11

1,111,001.11

1,111,001.11

资本公积

222,321.22

0.00

0.00

盈余公积

0.00

0.00

0.00

未分配利润

0.00

0.00

0.00

所有者权益合计

1,333,322.33

1,111,001.11

1,111,001.11

负债和所有者权益总计

1,802,458.01

1,802,358.01

1,802,358.01


隆生生物制药有限公司

法定代表人: 张某某

主管会计工作负责人: 李某某

会计机构负责人: 王某某





### 现金流量表

2025年1-9月

编制单位: 湖南赛隆生物制药有限公司

单位: 人民币元

项 目	附注	本期金额	上期金额
<b>一、经营活动产生的现金流量:</b>			
销售商品、提供劳务收到的现金		22,072,273.00	31,958,111.83
收到的税费返还			
收到其他与经营活动有关的现金		14,781,685.94	20,907,997.70
经营活动现金流入小计		15,068,913.61	24,106,109.53
购买商品、接受劳务支付的现金		5,672,832.14	4,103,077.23
支付给职工以及为职工支付的现金		15,885.99	
支付的各项税费		293,470.04	388,398.41
支付其他与经营活动有关的现金		2,779,423.86	3,109,284.93

取得投资收益收到的现金			
处置固定资产、无形资产和其他长期资产收到的现金净额			235.00
收到其他与投资活动有关的现金			
收到其他与筹资活动有关的现金			
筹资活动现金流入小计			235.00
购建固定资产、无形资产和其他长期资产支付的现金		2,000,551.00	5,880,255.17
投资支付的现金			
取得子公司及其他营业单位支付的现金净额			

取得子公司及其他营业单位支付的现金净额			
支付其他与投资活动有关的现金			
支付其他与筹资活动有关的现金			
筹资活动现金流出小计			36241.16
筹资活动产生的现金流量净额			36241.16
汇率变动对现金及现金等价物的影响			
现金及现金等价物净增加额			36241.16
期初现金及现金等价物余额		10,206,850.00	10,206,850.00
期末现金及现金等价物余额		10,243,091.16	10,243,091.16

现金流量表补充资料			
1. 将净利润调节为经营活动现金流量			
净利润			
加: 资产减值准备			
信用减值准备			
折旧费用			
摊销费用			
财务费用			
投资损失			
处置固定资产、无形资产和其他长期资产的损失(减: 收益)			
公允价值变动损益			
其他			
经营活动产生的现金流量净额			
2. 不涉及现金收支的重大投资和筹资活动			
3. 现金及现金等价物净变动情况			
现金及现金等价物期初余额			
现金及现金等价物期末余额			
4. 现金及现金等价物净增加额			

位: 人民币元

营业收入

30,076,987.40

30,076,987.40

35,027,887.52

35,028,774.20

1,105.68

35,411.75

-353,005.07

25,049,319.88

现金流量表

项目

本期

上期

期末

余额

年初

余额

比较

期末

余额

年初

余额

比较

期末

余额

年初

余额

比较

期末

余额

年初

余额

比较

期末

余额

年初

余额

比较

期末

余额

年初

余额

比较

期末

余额

经营活动产生的现金流量

销售商品、提供劳务收到的现金

收到的税费返还

收到其他与经营活动有关的现金

经营活动现金流入小计

购买商品、接受劳务支付的现金

支付给职工以及为职工支付的现金

支付的各项税费

支付其他与经营活动有关的现金

经营活动现金流出小计

经营活动产生的现金流量净额

投资活动产生的现金流量

收回投资收到的现金

取得投资收益收到的现金

处置固定资产、无形资产和其他长期资产收回的现金净额

处置子公司及其他营业单位收到的现金净额

收到其他与投资活动有关的现金

投资活动现金流入小计

购建固定资产、无形资产和其他长期资产支付的现金

投资支付的现金

支付其他与投资活动有关的现金

投资活动现金流出小计

投资活动产生的现金流量净额

筹资活动产生的现金流量

吸收投资收到的现金

取得借款收到的现金

收到其他与筹资活动有关的现金

筹资活动现金流入小计

偿还债务支付的现金

分配股利、利润或偿付利息支付的现金

支付其他与筹资活动有关的现金

筹资活动现金流出小计

筹资活动产生的现金流量净额

汇率变动对现金及现金等价物的影响

现金及现金等价物净增加额

期初余额

期末余额

期初余额

期末余额

期初余额

期末余额

期初余额

期末余额

期初余额

期末余额

期初余额

期末余额

期初余额

期末余额

期初余额

期末余额

期初余额

期末余额

期初余额

期末余额

期初余额

期末余额

期初余额

期末余额

期初余额

期末余额

期初余额

期末余额

期初余额

期末余额

期初余额

期末余额

期初余额

期末余额

期初余额



所有者权益变动表  
2025年1-9月

单位：人民币元

项目	上年		所有者权益合计
	减：库存股	其他综合收益	
一、上年末余额			42,595,618.89
二、本年年初余额			42,595,618.89
三、本年增减变动			
（一）综合收益总额			79,941.26
（二）所有者投入资本			-2,518,631.49
1. 所有者投入资本			18,631.49
2. 其他权益工具持有者投入资本			
3. 股份支付计入所有者权益的金额			
4. 其他			
（三）利润分配			
1. 提取盈余公积			
2. 对所有者分配的股利			
3. 其他			
（四）所有者权益内部结转			
1. 资本公积转增资本			
2. 盈余公积转增资本			
3. 盈余公积弥补亏损			
4. 专项储备补充分配			
5. 其他			
6. 其他			
（五）专项储备			
1. 提取			
2. 使用（以负数填列）			
3. 其他			
（六）其他			
四、本年年末余额			40,076,987.40

998,572.75  
高京

高京

法定代表人：  
公司盖章

" "

5500

2017 07 19  
91430112MA4LXCJP14

2026 1 16

" "

1

30

2025 1-9

2025 9

2

1 1 12 31

3

4

5

6

1

2

- 
-

3

4

5

7

6

•

•

•

14 —

•

•

12

12

12

12

12

A

•

1

12

B

- 1
- 2

- 1
- 2
- 3

12

A

- 1

12

- 
- 
- 
- 

- 
- 
- 
- 
-



8

1

2

3

4

5

9

1

2

22 —

22 —

3

20%

20%

50%

20%

4

15

10

1

2

---

		%	%
	20-50	3.00	4.85-1.94
	5 10	3.00	19.40 9.70
	5	3.00	19.40
	5	3.00	19.40

---

3

15

4

5

11

15

19

12

1

2

3

3

13

2025 1-9

---

---

---

50

5-10

---

15

14

15

21

16

17

1

"

"

"

"

2

3

4

5

"

"

18

1

2

3

19



6 6

" " " "  
" " " "

2

20

"

"

“ ” “ ”  
“ ” “ ”  
“ ” “ ”

21

1

22

1

2

1

2

1

2

23

1

2

24

12

4

3

23 —

22 —

22 —

24

1

13 —

2

3

15

25

26

1

2

---

	%
	13 9
	25

---

1

---

	120.00	
	255,039.05	460,231.28

---

		<b>255,159.05</b>	<b>460,231.28</b>
--	--	-------------------	-------------------

2

	22,201.00	22,201.00	173,000.00
			173,000.00
		7,500.00	22,201.00

3

1

1		280,677.70	46,618.00
1-2		26,018.00	
		<b>306,695.70</b>	<b>46,618.00</b>
			622.12
		<b>306,695.70</b>	<b>45,995.88</b>

2

		(%)	(%)
	306,695.70	100.00	306,695.70
	306,695.70	100.00	306,695.70
	<b>306,695.70</b>	<b>100.00</b>	<b>306,695.70</b>
		(%)	(%)

2025 1-9

	46,618.00	100.00	622.12	1.33	45,995.88
	20,600.00	44.19	622.12	3.02	19,977.88
	26,018.00	55.81			26,018.00
	<b>46,618.00</b>	<b>100.00</b>	<b>622.12</b>	<b>1.33</b>	<b>45,995.88</b>

4

		%		%
1	185,841.67	46.47	198,654.05	49.81
1 2	94,413.35	23.61	217.67	0.05
2 3	217.67	0.05	100,000.00	25.07
3	119,416.02	29.87	100,000.00	25.07
	<b>399,888.71</b>	<b>100.00</b>	<b>398,871.72</b>	<b>100.00</b>

5

		48,230.31	34,977.91
		<b>48,230.31</b>	<b>34,977.91</b>

1		28,384.66	20,000.00
1 2		20,000.00	
3 4			1,513.20
4 5		11,513.20	81,984.20
5		71,984.20	
		<b>131,882.06</b>	<b>103,497.40</b>
		83,651.75	68,519.49
		<b>48,230.31</b>	<b>34,977.91</b>

	20,000.00	2,000.00	18,000.00	20,000.00	2,000.00	18,000.00
--	-----------	----------	-----------	-----------	----------	-----------



					<b>83,651.75</b>	<b>83,651.75</b>
6						
	1					
					135,626.93	24,212.39
	2					
		111,414.54		111,414.54		
7						
					280,631.04	435,442.53
8						
					60,794,204.66	74,259,395.29
					<b>60,794,204.66</b>	<b>74,259,395.29</b>
	1					
	1.	56,596,838.72	35,645,117.03	79,972.72	521,698.64	92,843,627.11
	2.	610,093.07	707,415.12		48,409.11	1,365,917.30
	1	109,293.87	414,608.79		48,409.11	572,311.77
	2	500,799.20	292,806.33			793,605.53
	3.				8,595.58	8,595.58
	1				8,595.58	8,595.58
	4.	57,206,931.79	36,352,532.15	79,972.72	561,512.17	94,200,948.83

2025 1-9

1.	6,274,946.91	11,949,733.99	34,873.22	324,677.70	18,584,231.82
2.	1,265,783.15	3,049,173.55	6,799.68	80,289.46	4,402,045.84
1	1,265,783.15	3,049,173.55	6,799.68	80,289.46	4,402,045.84
3.				5,419.44	5,419.44
1				5,419.44	5,419.44
4.	7,540,730.06	14,998,907.54	41,672.90	399,547.72	22,980,858.22
1.					
2.	7,331,353.90	3,065,905.33	5,606.70	23,020.02	10,425,885.95
3.					
4.	7,331,353.90	3,065,905.33	5,606.70	23,020.02	10,425,885.95
1.	42,334,847.83	18,287,719.28	32,693.12	138,944.43	60,794,204.66
2.	50,321,891.81	23,695,383.04	45,099.50	197,020.94	74,259,395.29

12,723,758.26

8,715,566.95

3,267,954.00

803,595.49

9

4,098,795.65

3,392,847.47

**4,098,795.65**

**3,392,847.47**

4,801,717.52 702,921.87 4,098,795.65 3,392,847.47

3,392,847.47

%

3,392,847.47 2,202,475.58 793,605.53

4,801,717.52

10

1.	21,591,455.00	733,528.63	22,324,983.63
2.			
3.		526,698.93	526,698.93
4.	21,591,455.00	206,829.70	21,798,284.70
1.	2,303,542.24	171,777.63	2,475,319.87
2.	323,936.64	94,471.29	418,407.93
1	323,936.64	94,471.29	418,407.93
3.		140,432.62	140,432.62
4.	2,627,478.88	125,816.30	2,753,295.18
1.		245.90	245.90
2.	2,776,130.31	11,859.53	2,787,989.84
1	2,776,130.31	11,859.53	2,787,989.84
3.		245.9	245.9
4.	2,776,130.31	11,859.53	2,787,989.84
1.	16,187,845.81	69,153.87	16,256,999.68
2.	19,287,912.76	561,505.10	19,849,417.86

11

	114,872.28	84,886.13
	85,034.01	232,701.79
	<b>199,906.29</b>	<b>317,587.92</b>

12

	195,176.34	637,582.85
	6,893,374.36	7,477,149.74
	64,500.00	
	<b>7,153,050.70</b>	<b>8,114,732.59</b>

13

		212,389.38
--	--	------------

---



---

**212,389.38**

14

---



---

	14,311.93	14,311.93
	2,374.64	2,994.51
	512.37	1,409.01
	<b>17,198.94</b>	<b>18,715.45</b>

15

---



---

	50,605,388.79	47,445,217.14
	<b>50,605,388.79</b>	<b>47,445,217.14</b>

---



---

	49,357,336.03	45,763,637.96
	600,000.00	500,000.00
	223,605.54	1,181,579.18
	240,000.00	
	<b>50,420,941.57</b>	<b>47,445,217.14</b>

16

---



---

		3,225,316.67
--	--	--------------

17

---



---

	22,201.00	11,011.00
		27,610.62
	<b>22,201.00</b>	<b>38,621.62</b>

18

---



---

	3,485,316.67	5.50%
	<b>3,485,316.67</b>	

2025 1-9

---

			3,225,316.67	5.50%
			<b>260,000.00</b>	

---

19

---

		55,000,000.00		55,000,000.00

---

20

---

		75,560.15		75,560.15

---

21

---

			-14,998,572.75	-12,479,941.26
	+	-		
			-14,998,572.75	-12,479,941.26
			-15,028,774.20	-2,518,631.49

---

22

---

			-30,027,346.95	-14,998,572.75
			41,966.07	
	8,922,862.06	8,574,338.42	10,942,433.22	10,330,866.21
	<b>8,922,862.06</b>	<b>8,574,338.42</b>	<b>10,984,399.29</b>	<b>10,330,866.21</b>

---

23

---

			128,807.37	171,743.16
			152,076.63	202,768.84

---

2025 1-9

---

	6,402.74	7,773.59
	<b>287,286.74</b>	<b>382,285.59</b>

---

24

---

	67,049.59	592,221.66
	1,674.74	4,669.91
	1,309.75	877.70
	<b>66,684.60</b>	<b>588,429.45</b>

---

25

---

	10.57	0.94
--	-------	------

---

26

“ — ”

---

	622.12	-622.12
	-15,132.26	-18,531.06
	<b>-14,510.14</b>	<b>-19,153.18</b>

---

27

“ — ”

---

	-10,425,885.95	
	-2,787,989.84	-245.90
	-702,921.87	
		-213,550.90
	<b>-13,916,797.66</b>	<b>-213,796.80</b>

---

28

---

	100,000.00	200,000.00
	388,746.55	35,574.77
	<b>488,746.55</b>	<b>235,574.77</b>

---

29

1

---

--	--	--

---

1

		-15,028,774.20	-2,518,631.49
		13,916,797.66	213,796.80
		14,510.14	19,153.18
		4,402,045.84	5,641,384.97
		418,407.93	514,070.56
	" "		
	" "	388,746.55	35,574.77
	" "		
	" "	67,049.59	592,221.66
	" "		
	" "		
	" "	24,212.39	459,712.38
	" "	72,278.34	20,426,103.60
	" "	2,032,027.34	-10,890,642.37
			2,012,604.90
		6,307,301.58	16,505,348.96
<b>2</b>			
<b>3</b>			
		255,159.05	460,231.28
		460,231.28	270,625.48
		-205,072.23	189,605.80
<b>2</b>			
		255,159.05	460,231.28
		120.00	
		255,039.05	460,231.28
		255,159.05	460,231.28

1

	( )	%	%
	17600	100	100

2

--	--	--	--

3

1

	<b>2025</b>	<b>1-9</b>	
			344,108.59

2

	<b>2025</b>	<b>1-9</b>	
			8,578,753.47

4

1

		306,695.70	
--	--	------------	--

2

			30,932.96
			30,562,036.00
			10,262,821.61
			4,800,000.00
			3,730,318.42
			2,160.00

六、或有事项

1、重要的承诺事项

截至2025年9月30日，本公司不存在应披露的承诺事项。

2、或有事项

截至2025年9月30日，本公司不存在应披露的未决诉讼、对外担保等或有事项。

八、资产负债表日后事项

赛隆药业集团股份有限公司（简称“赛隆药业”）于2025年12月23日召开了第四届董事会第十九次会议，审议通过了《关于对全资子公司以债转股方式进行增资并公开增信计划的议案》。赛隆药业拟以截至2025年11月30日所持有的

全资子公司全部债权49,542,278.28元向本公司进行增资。本次增资完成后，本公司注册资本由5,500万元增至10,454.2778万元，赛隆药业对本公司持股比例仍为100%持股。本公司已于2026年1月14日完成了工商变更登记。

九、其他重要事项

截至2025年9月30日，本公司不存在应披露的其他重要事项。





姓名: 曹阳  
 Full name: 曹阳  
 性别: 男  
 Sex: 男  
 出生日期: 1973-07-18  
 Date of birth: 1973-07-18  
 工作单位: 京都天华会计师事务所有限公司  
 Working unit: 京都天华会计师事务所有限公司  
 身份证号码: 10108730718545  
 Identity card No: 10108730718545

年度检验登记  
 Annual Renewal Registration

本证书经检验合格, 继续有效一年。  
 This certificate is valid for another year after this renewal.

年度检验登记  
 Annual Renewal Registration

本证书经检验合格, 继续有效一年。  
 This certificate is valid for another year after this renewal.

年度检验登记  
 Annual Renewal Registration

本证书经检验合格, 继续有效一年。  
 This certificate is valid for another year after this renewal.



年 月 日  
 Year Month Day



年 月 日  
 Year Month Day



年 月 日  
 Year Month Day



2012 年 3 月 1 日  
 Year Month Day



记  
 ation

曹阳

本证书经检验合格, 继续有效一年。  
 This certificate is valid for another year after this renewal.

注册会计师工作单位变更事项登记  
 Registration of the Change of Working Unit by a CPA

同意转出  
 Agree the holder to be transferred from



京都天华  
 CPAs

转出协会盖章  
 Stamp of the transfer-out Institute of CPAs  
 2012 年 6 月 29 日  
 Year Month Day

同意转入  
 Agree the holder to be transferred to



京都天华  
 CPAs

转入协会盖章  
 Stamp of the transfer-in Institute of CPAs  
 2012 年 6 月 29 日  
 Year Month Day

注册会计师工作单位变更事项登记  
 Registration of the Change of Working Unit by a CPA

同意转出  
 Agree the holder to be transferred from

事务所  
 CPAs

转出协会盖章  
 Stamp of the transfer-out Institute of CPAs  
 年 月 日  
 Year Month Day

同意转入  
 Agree the holder to be transferred to

事务所  
 CPAs

转入协会盖章  
 Stamp of the transfer-in Institute of CPAs  
 年 月 日  
 Year Month Day

证书编号: 110000681892  
 No. of Certificate: 110000681892  
 批准注册协会: 北京注册会计师协会  
 Authorized Institute of CPAs: Beijing Institute of CPAs

发证日期: 一九九零 一九 零  
 Date of issuance: 1990 19 00



年 月 日  
 Year Month Day



姓名: 胡荣  
 Full name: 胡荣  
 性别: 女  
 Sex: 女  
 出生日期: 1993-12-22  
 Date of birth: 1993-12-22  
 工作单位: 致同会计师事务所(特殊普通合伙)  
 Working unit: 致同会计师事务所(特殊普通合伙)  
 身份证号码: 352329199312243022  
 Identity card No. 352329199312243022

年度检验注册  
 Annual Renewal Registration

本证书经检验合格, 继续有效一年。  
 This certificate is valid for another year after  
 this renewal.




胡荣 110101561210

证书编号: 110101561210  
 No. of Certificate

批准注册协会: 北京注册会计师协会  
 Authorized Institute of CPAs 北京注册会计师协会

发证日期: 2022 年 03 月 21 日  
 Date of Issuance

年 月 日  
 / /



北京市财政局 北京市财政局

证书序号: 0014469

### 说明

## 会计师事务所

## 执业资格



名称: 致厚会计师事务所(特殊普通合伙)

首席合伙人: 李惠琦

主任会计师:

经营场所: 北京市朝阳区建国门外大街22号赛特广场5层

组织形式: 特殊普通合伙

执业证书编号: 11010156

批准执业文号: 京财会许可[2011]0130号

批准执业日期: 2011年12月16日


1、《会计师事务所执业证书》是证明持有人经财政部门依法审批, 准予执行注册会计师法定业务的凭证。

2、《会计师事务所执业证书》记载事项发生变动的, 应当向财政部门申请换发。

3、《会计师事务所执业证书》不得伪造、涂改、出租、出借、转让。

4、会计师事务所终止或执业许可注销的, 应当向财政部门交回《会计师事务所执业证书》。

发证机关: 北京市财政局



二〇二〇年十一月十一日

中华人民共和国财政部



统一社会信用代码

鄂州城市公共数据

鄂州市市场主体标识码



||

||

|| || ||

|| ||

||

||

||

|| ||



统一社会信用代码



统一社会信用代码

统一社会信用代码

统一社会信用代码

统一社会信用代码

统一社会信用代码